

COMPOSICIÓN ARMARIO PARA CONSUMIBLES
CON TECHO INCLINADO, DIM.
1545X400+180X2005Hmm

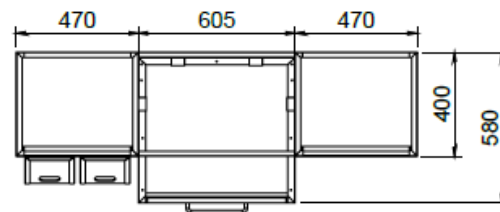
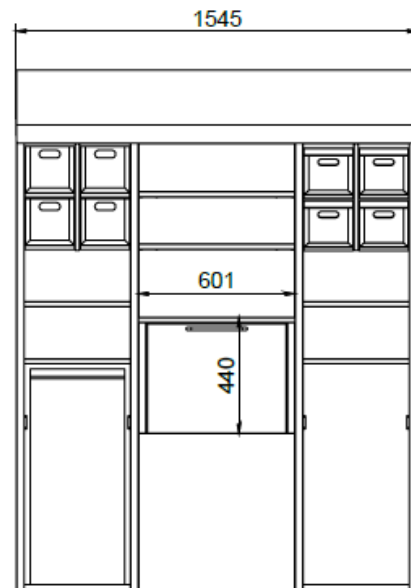
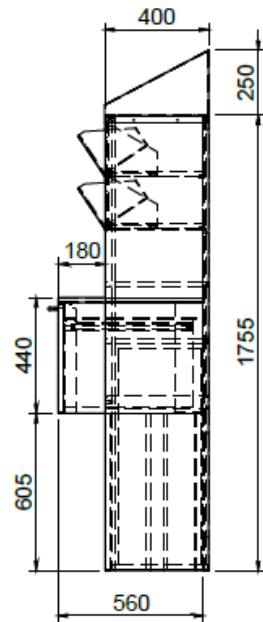
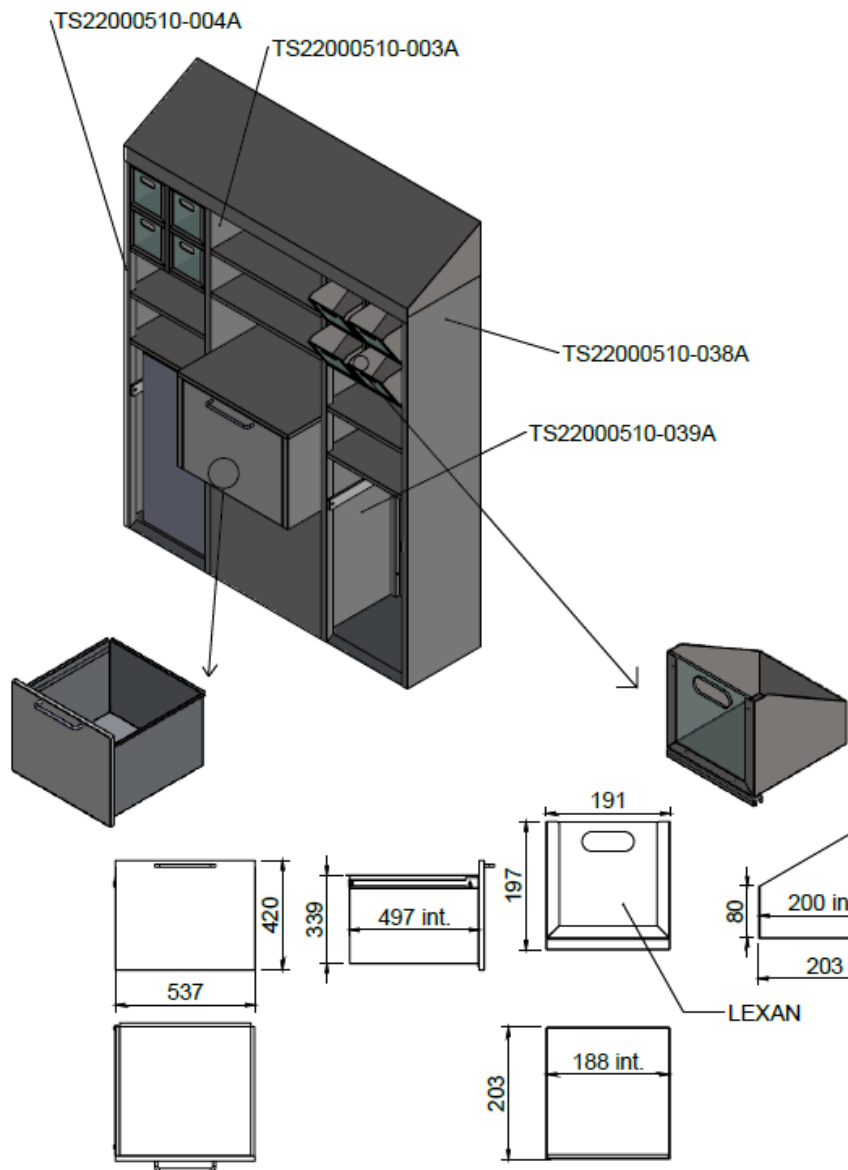


Fabricado en acero inoxidable AISI 304,
acabado Scotch Brite, compuesto por:

- Módulo central de 605mm con dos estantes en la parte superior no regulables en altura. Cajón extraíble sobre guías de acero inoxidable D=560mm, H=440mm, preparado para ser colocado sobre banco de pasaje existente.

- A la derecha y a la izquierda módulos de 470mm con puertas vasistas de policarbonato transparente 2+2 en la parte superior, dos compartimentos centrales abiertos y compartimento inferior completo con guías para colocar cubos de basura.

Composición completa con techo inclinado
H=250mm.



TS4

Tolleranze generali dimensioni:	UNI ISO 2768-mk		Scala:	1:25	Peso:	242,593 kg
			Materiale:			
			Sviluppo:		x x	
			Cliente:		Treatmento:	

Serie:	Codice articolo:	Codice cliente:
Descrizione:	Codice:	Rev.
COMPOSIZIONE ARMADIO PORTA CONSUMABILI C/TETTO INCLINATO, DIM. 1420X400+200X2000Hmm	TS22000510-000A	